

# TH 6500

## • Kantenformen




30



35



37



ABS Umleimer



## Einsatzbereiche

- Kantine
- Mensa
- Bistro
- Hotel
- Schule
- Vereinsheim
- etc.




Tischgleiter

## Tisch TH 6500 / 37


- Gestell: 4-Fuß-Säule, Rundstollen, Ausleger **550 mm**, Buche massiv, Tischgleiter
- Kantenform: **37**, Höhe **30 mm**, Umleimer **20 mm** halbrund, Buche natur lackiert
- GÜtespanplatte **30 mm**, HPL **0,8 mm**, Tischhöhe **76 cm**
- *Viele Tischgrößen möglich* -

## • Produktmerkmale



- Massive Ausleger mit Tischgleiter
- Zeitloses Design
- Sehr hohe Stabilität durch 4-Fuß-Säule

## • variabel



Tisch-  
oberflächen

Beiztöne

## • optional



PVC-Gleiter